


ひと言 コラム

本業タイル

瀬戸では10世紀後半に陶器づくりが、19世紀初頭から磁器づくりが始まったことから、陶器づくりを元々の仕事という意味で「本業」、磁器づくりを新しく始めた仕事という意味で「新製」と呼んでいます。「本業タイル」というのは、陶器製のタイルを指します。


幕末以降、外国人居留地の建物の建築などから、タイルの需要が高まり、それにいち早く対応したのが瀬戸でした。新技術を導入して新しいデザインのタイルを生産するようになり、それにより「本業タイル」が日本の近代量産タイル第一号と呼ばれるようになりました。



日本遺産のまち瀬戸市
瀬戸を知る
テーマ別ガイド④



ほろ かま がき 洞・窯垣の小径コース



1000年以上の歴史を誇る せとものまち 陶都・瀬戸

愛知県瀬戸市は、名古屋市の北東約20kmに位置し、周囲を標高100~300mの小高い山々に囲まれ、気候も温暖なまちです。

良質で豊富な陶土に恵まれ、瀬戸市で焼かれるやきものは、「せともの」というやきものの代名詞として日本のみならず、世界の人々に知られるようになりました。先人たちは新しい技術や文化を柔軟に取り入れ、「せとものまち」を発展させてきました。

先人たちより引き継がれてきた「歴史」「伝統」「文化」、そして豊かな「自然」が、今もなお、瀬戸の暮らしに息づいています。

電車でお越しになる場合

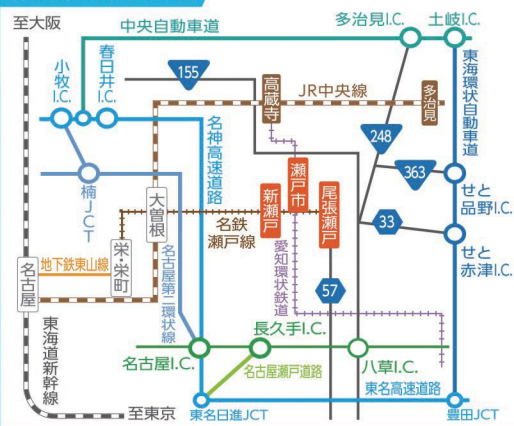


高蔵寺、岡崎方面からは愛知環状鉄道利用、瀬戸市駅下車、名鉄瀬戸線に乗り換えです。

お車でお越しになる場合

- 東海環状自動車道 せと赤津I.C.から(約10分)
- 東海環状自動車道 せと品野I.C.から(約15分)
- 名古屋瀬戸道路 長久手I.C. (東名高速道路日進JCT経由)から(約15分)

瀬戸市へのアクセス



問い合わせ先

瀬戸市文化課
TEL:0561-84-1093 FAX:0561-85-0415
〒489-0884 愛知県瀬戸市西茨町113-3
(瀬戸市文化センター内)



このガイドマップは、歴史文化基本構想を活用した観光拠点づくり事業(文化芸術振興費補助金)を受けて作成しています。